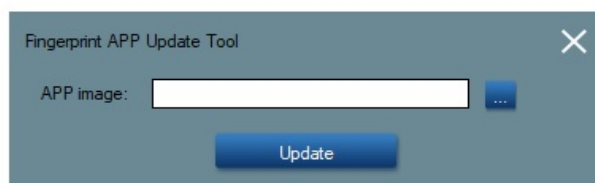


Guida aggiornamento Fingerprint

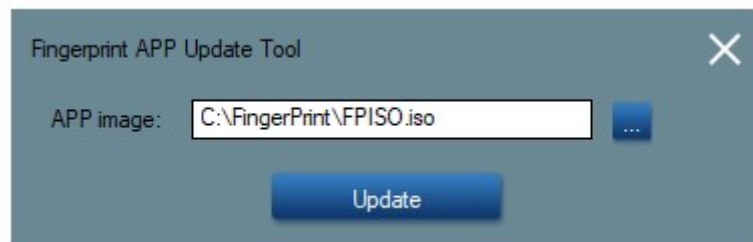
Assicurarsi che nessuna chiavetta o hard disk esterno sia collegato al pc.

- Scaricare il file Fingerprint.zip.
- Estrarre i file al suo interno. I file sono 2 : “CDRomTool.exe” e “FPISO” .
- Inserire fingerprint da aggiornare nel PC.
- Lanciare eseguibile “CDRomTool.exe” :

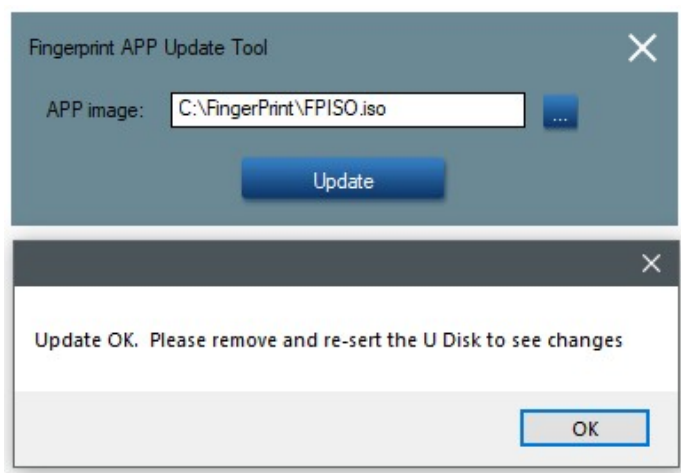
Nome	Data
CDRomTool	06/09/2018 14:10
FPISO	10/04/2019 03:54



Sfogliare e selezionare il file “FPISO” :



- Cliccare su update :



- Rimuovere e re-inserire la fingerprint.